

Die Saison ist nun bei allen Jugendmannschaften abgeschlossen. Hier alle Tabellen:

E-Jugend (SV Hirrlingen)


E1

Platz	Mannschaft	Spiele	G	U	V	Torverhältnis	Tordifferenz	Punkte
→ 1.	 SSC Tübingen I	7	6	1	0	52 : 14	38	19
↗ 2.	 TV Derendingen III	7	5	0	2	39 : 28	11	15
↗ 3.	 SV Hirrlingen I	7	4	1	2	23 : 11	12	13
↘ 4.	 TV Belsen I	7	4	1	2	38 : 27	11	13
↗ 5.	 SGM Dußlingen II	7	2	1	4	19 : 22	-3	7
↘ 6.	 TSV Hirschau	7	2	0	5	21 : 56	-35	6
↘ 7.	 SV Pfrondorf	7	1	1	5	19 : 26	-7	4
→ 8.	 SGM Wendelsheim/Oberndorf	7	1	1	5	13 : 40	-27	4










E2

Platz	Mannschaft	Spiele	G	U	V	Torverhältnis	Tordifferenz	Punkte
↗ 1.	 SGM Gönningen/Genkingen I	7	5	2	0	34 : 5	29	17
↘ 2.	 TSV Lustnau III	7	5	2	0	32 : 7	25	17
→ 3.	 SGM SV Poltringen/ASV Pfäffingen I	6	4	0	2	42 : 12	30	12
→ 4.	 SV Unterjesingen	6	3	1	2	33 : 16	17	10
→ 5.	 TV Derendingen IV	7	3	0	4	29 : 39	-10	9
→ 6.	 SGM Talheim/Öschingen	7	2	1	4	24 : 48	-24	7
→ 7.	 Spvgg Mössingen III	7	1	0	6	12 : 43	-31	3
→ 8.	 SV Hirrlingen II	7	1	0	6	15 : 51	-36	3











D-Jugend (SGM Weiler/Eichenberg)

Platz	Mannschaft	Spiele	G	U	V	Torverhältnis	Tordifferenz	Punkte
→ 1.	 SSC Tübingen I	16	16	0	0	79 : 5	74	48
→ 2.	 SV Wurmlingen I	16	10	3	3	62 : 22	40	33
→ 3.	 SGM Weiler/Eichenberg I	16	9	2	5	38 : 25	13	29
→ 4.	 SV 03 Tübingen	16	8	3	5	39 : 30	9	27
→ 5.	 VfB Bodelshausen I	16	8	2	6	48 : 35	13	26
→ 6.	 TV Derendingen II	16	4	2	10	21 : 46	-25	14
→ 7.	 SV Pfrondorf	16	4	2	10	27 : 65	-38	14
→ 8.	 SGM ASV Pfäffingen/Ammertal I	16	3	1	12	26 : 48	-22	10
→ 9.	 SGM Oberndorf/Wendelsheim/Hailfingen	16	2	1	13	13 : 77	-64	7









C-Jugend C1 (SGM Weiler/Eichenberg I)

Platz	Mannschaft	Spiele	G	U	V	Torverhältnis	Tordifferenz	Punkte
→ 1.	 TSG Tübingen II	16	13	1	2	56 : 12	44	40
→ 2.	 SV 03 Tübingen	17	11	4	2	46 : 23	23	34
→ 3.	 SGM Mössingen/Belsen/Öschingen II	16	8	4	4	62 : 24	38	28
→ 4.	 SGM Dußlingen/Nehren	16	9	0	7	59 : 37	22	27
→ 5.	 SGM SV Weiler/Eichenberg I	16	8	2	6	41 : 26	15	26
→ 6.	 TV Derendingen I	16	6	2	8	45 : 47	-2	20
→ 7.	 TB Kirchentellinsfurt	16	3	6	7	27 : 34	-7	15
→ 8.	 TGV Entringen	16	4	2	10	31 : 34	-3	14
→ 9.	 SSC Tübingen I	16	0	1	15	13 : 143	-130	1
→ 10.	 FC Rottenburg II zg.	1	0	0	1	0 : 0	0	0




C2 (SGM SpVgg BSO/Eichenberg II)

Platz	Mannschaft	Spiele	G	U	V	Torverhältnis	Tordifferenz	Punkte
→ 1.	 SGM SV Poltringen Ammertal	18	16	1	1	85 : 8	77	49
→ 2.	 SGM Bühl/Kiebingen	18	13	2	3	67 : 23	44	41
→ 3.	 SGM Rübgarten/Pliezhausen	18	11	1	6	39 : 23	16	34
↗ 4.	 SGM Pfrondorf/Lustnau II	18	8	4	6	34 : 43	-9	28
↘ 5.	 TSV Betzingen II	18	8	2	8	37 : 44	-7	26
→ 6.	 SGM Wendelsheim II	18	6	4	8	25 : 47	-22	22
→ 7.	 SGM SpVgg BSO/Eichenberg II	18	6	2	10	29 : 56	-27	20
→ 8.	 VfL Dettenhausen	18	4	4	10	30 : 40	-10	16
→ 9.	 BFC Pfullingen	18	3	3	12	20 : 40	-20	12
→ 10.	 SGM Degerschlacht/Sickenhausen II	18	0	3	15	18 : 72	-54	3

B-Jugend (SGM SV Hirrlingen/Eichenberg)

Platz	Mannschaft	Spiele	G	U	V	Torverhältnis	Tordifferenz	Punkte
→ 1.	 TSG Tübingen I	21	19	2	0	118 : 18	100	56
→ 2.	 SSV Reutlingen 1905 Fußball II	20	15	4	1	70 : 17	53	46
→ 3.	 TSG Young Boys Reutlingen I	21	13	2	6	70 : 32	38	38
→ 4.	 VfL Pfullingen II	21	13	1	7	52 : 40	12	37
↗ 5.	 FC Rottenburg II	21	9	5	7	43 : 36	7	29
↘ 6.	 SGM Lustnau/Pfrondorf	21	10	2	9	46 : 59	-13	29
→ 7.	 SGM Nehren/Gomaringen/Dußlingen	21	9	3	9	27 : 55	-28	27
→ 8.	 TSV Sondelfingen	21	6	4	11	32 : 54	-22	19
→ 9.	 TSV Betzingen	21	4	3	14	29 : 78	-49	14
→ 10.	 SGM SV Hirrlingen/Eichenberg	20	4	2	14	30 : 66	-36	11
→ 11.	 SGM Degerschlacht/Sickenhausen	21	2	3	16	9 : 71	-62	6
→ 12.	 TB Kirchentellinsfurt zg.	11	0	1	10	0 : 0	0	0

A-Jugend (SGM TSV Dettingen/Eichenberg I)

Platz	Mannschaft	Spiele	G	U	V	Torverhältnis	Tordifferenz	Punkte
→ 1.	 SSV Reutlingen 1905 Fußball II	10	10	0	0	50 : 7	43	30
↗ 2.	 TB Kirchentellinsfurt	11	6	2	3	28 : 26	2	20
↘ 3.	 SGM Lustnau/Pfrondorf	11	6	1	4	21 : 18	3	19
↗ 4.	 SGM Ofterdingen/Bodelshausen	11	6	0	5	24 : 21	3	18
↗ 5.	 SGM TSV Dettingen/Rottenburg/Eichenberg I	10	5	2	3	23 : 25	-2	17
↘ 6.	 TSV Dettingen/Erms	11	4	4	3	22 : 20	2	16
↗ 7.	 SGM Engstingen/Hohenstein	11	4	3	4	20 : 20	0	15
↘ 8.	 SGM Sickenhausen/Degerschlacht I	11	4	2	5	17 : 19	-2	14
↘ 9.	 SGM Gomaringen/Dußlingen/Nehren	11	3	3	5	22 : 23	-1	12
→ 10.	 SV Walddorf	11	2	4	5	14 : 31	-17	10
↗ 11.	 SGM SV 03 Tübingen/Derendingen I	11	2	1	8	13 : 29	-16	7
↘ 12.	 SV Neustetten I	11	1	2	8	19 : 34	-15	5